


UNIVERSIDAD DE LOS HEMISFERIOS


**ESTADO DE SITUACIÓN FINANCIERA
AL 31 DE DICIEMBRE DE 2018**

<u>ACTIVOS</u>	<u>Notas</u>	<u>31/12/2018</u>	<u>31/12/2017</u>
		(en U.S. dólares)	
ACTIVOS CORRIENTES:			
Efectivo y bancos	4	414,045	413,724
Cuentas por cobrar comerciales y otras cuentas por cobrar	5	1,238,978	1,603,743
Activos por impuestos corrientes	12	708,937	376,201
Otros activos financieros	6	100,100	100,000
Total activos corrientes		2,462,060	2,493,668
ACTIVOS NO CORRIENTES:			
Cuentas por cobrar comerciales y otras cuentas por cobrar	5	101,120	-
Propiedades y equipos	7	21,212,940	20,111,645
Total activos no corrientes		21,314,060	20,111,645
TOTAL ACTIVOS		23,776,120	22,605,313

Ver notas a los estados financieros



Dr. Diego Jaramillo PHD
Rector




Lcda. Mariana Gallardo
Contadora General

UNIVERSIDAD DE LOS HEMISFERIOS

**ESTADO DE SITUACIÓN FINANCIERA
AL 31 DE DICIEMBRE DE 2018**

<u>PASIVOS Y PATRIMONIO</u>	<u>Notas</u>	<u>31/12/2018</u>	<u>31/12/2017</u>
		(en U.S. dólares)	
PASIVOS CORRIENTES:			
Préstamos	8	3,204,124	3,620,725
Cuentas por pagar comerciales y otras cuentas por pagar	9	746,989	1,061,751
Obligaciones acumuladas	10	352,342	415,326
Pasivos por impuestos corrientes	12	55,994	37,931
Total pasivos corrientes		4,359,449	5,135,733
PASIVOS NO CORRIENTES:			
Préstamos	8	6,404,219	6,758,189
Cuentas por pagar comerciales y otras cuentas por pagar	9	1,675,667	601,180
Obligaciones por beneficios definidos	11	794,532	190,603
Total pasivos no corrientes		8,874,418	7,549,972
TOTAL PASIVOS		13,233,867	12,685,705
PATRIMONIO:	14		
Donaciones		638,232	638,232
Resultados acumulados		9,904,021	9,281,376
TOTAL PATRIMONIO		10,542,253	9,919,608
TOTAL PASIVOS Y PATRIMONIO		23,776,120	22,605,313

Ver notas a los estados financieros


Dr. Diego Jaramillo PHD
Rector



Lcda. Mariana Gallardo
Contadora General


UNIVERSIDAD DE LOS HEMISFERIOS

**ESTADO DE RESULTADOS
POR EL AÑO TERMINADO EL 31 DE DICIEMBRE DE 2018**

	<u>Notas</u>	<u>Año terminado</u>	
		<u>31/12/2018</u>	<u>31/12/2017</u>
<u>(en U.S. dólares)</u>			
INGRESOS:	15		
Ingresos operacionales		13,303,070	11,193,798
Otros ingresos		206,707	29,912
Subtotal		<u>13,509,777</u>	<u>11,223,710</u>
GASTOS:	16		
Gastos de personal		(6,848,498)	(5,402,304)
Gastos administrativos y generales		(3,098,980)	(3,528,062)
Gastos de programas		(1,930,389)	(1,847,222)
Depreciaciones y amortizaciones		(955,961)	(910,271)
Gastos financieros		(858,859)	(722,058)
Subtotal		<u>(13,692,687)</u>	<u>(12,409,917)</u>
DÉFICIT DEL EJERCICIO		<u>(182,910)</u>	<u>(1,186,207)</u>

Ver notas a los estados financieros


Dr. Diego Jaramillo PHD
RECTOR


Lcda. Mariana Gallardo
CONTADORA GENERAL