



# UNIVERSIDAD DE LOS HEMISFERIOS

Estado de Situación Financiera  
Al 31 de diciembre de 2025  
Expresado en Dólares de E.U.A.

	<u>Notas</u>	<u>2025</u>	<u>2024</u>
<b>ACTIVO</b>			
<b>Activo corriente</b>			
Efectivo en caja y bancos	7	219,595	310,921
Inversiones temporales		-	5,168
Cuentas y documentos por cobrar	8	1,295,800	910,675
Inventarios		15,071	-
Anticipo a proveedores	9	75,417	175,779
Impuestos por recuperar	17	89,190	41,648
Servicios y otros pagos anticipados		54,258	54,901
<b>Total activo corriente</b>		<u>1,749,331</u>	<u>1,499,092</u>
<b>Activo no corriente</b>			
Propiedades, mobiliarios y equipos, neto	10	39,700,233	39,865,340
Activos intangibles		5,767	8,556
<b>Total activo no corriente</b>		<u>39,706,000</u>	<u>39,873,896</u>
<b>Total activo</b>		<u>41,455,331</u>	<u>41,372,988</u>

  
\_\_\_\_\_  
Dr. Daniel Fernando López PHD  
Rector

  
\_\_\_\_\_  
MSC. Sofia Verdezoto  
Contadora General

Las notas explicativas que se adjuntan son parte integrante de estos estados financieros.

# UNIVERSIDAD DE LOS HEMISFERIOS

Estado de Situación Financiera  
Al 31 de diciembre de 2025  
Expresado en Dólares de E.U.A.


	Notas	2025	2024
<b>PASIVO Y PATRIMONIO</b>			
<b>Pasivo</b>			
<b>Pasivo corriente</b>			
Obligaciones financieras	11	2,078,679	1,110,291
Préstamos con fundaciones	12	199,219	452,845
Cuentas por pagar a proveedores y otros	13	270,847	250,589
Provisiones de gastos	14	73,439	219,350
Impuestos por pagar	17	139,722	152,139
Obligaciones con empleados	16	322,469	299,192
Anticipos de estudiantes y participantes	15	316,926	268,284
<b>Total pasivo corriente</b>		<b>3,401,301</b>	<b>2,752,690</b>
<b>Pasivo no corriente</b>			
Préstamos con fundaciones	12	9,097,360	9,121,675
Obligaciones con empleados	16	1,457,740	1,302,290
<b>Total pasivo no corriente</b>		<b>10,555,100</b>	<b>10,423,965</b>
<b>Total pasivo</b>		<b>13,956,401</b>	<b>13,176,655</b>
<b>Patrimonio</b>			
Donaciones	18	638,232	638,232
Reavalúo de propiedades		17,728,556	17,728,556
Excedentes acumulados	19	9,132,142	9,829,545
<b>Total patrimonio</b>		<b>27,498,930</b>	<b>28,196,333</b>
<b>Total pasivo y patrimonio</b>		<b>41,455,331</b>	<b>41,372,988</b>

Las notas explicativas que se adjuntan son parte integrante de estos estados financieros.

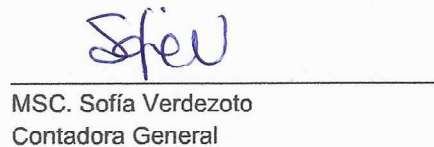
# UNIVERSIDAD DE LOS HEMISFERIOS

Estado de Resultados  
Por el año terminado el 31 de diciembre de 2025  
Expresado en Dólares de E.U.A.

	<u>Notas</u>	<u>2025</u>	<u>2024</u>
Ingresos de actividades ordinarias	20	21,482,572	23,923,422
Gasto de operación	21	(22,262,682)	(25,388,750)
<b>(Déficit) operacional</b>		<b>(780,110)</b>	<b>(1,465,328)</b>
Otros ingresos	17	460,463	930,018
Ingresos financieros		6,856	4,309
Gastos financieros	11-12	(122,401)	(506,547)
		<b>344,918</b>	<b>427,780</b>
<b>(Déficit) neto de gastos sobre ingresos del año</b>		<b>(435,192)</b>	<b>(1,037,548)</b>



Dr. Daniel Fernando López PHD  
Rector



MSC. Sofía Verdezoto  
Contadora General

Las notas explicativas que se adjuntan son parte integrante de estos estados financieros.